



## **SIM PENJAMINAN MUTU - BEBAN KINERJA DOSEN (BKD)**

### **User Guide**

2001

versi 1.0



Jl. Mayor Sujadi Timur No. 46, Tulungagung

Pusat Bantuan:

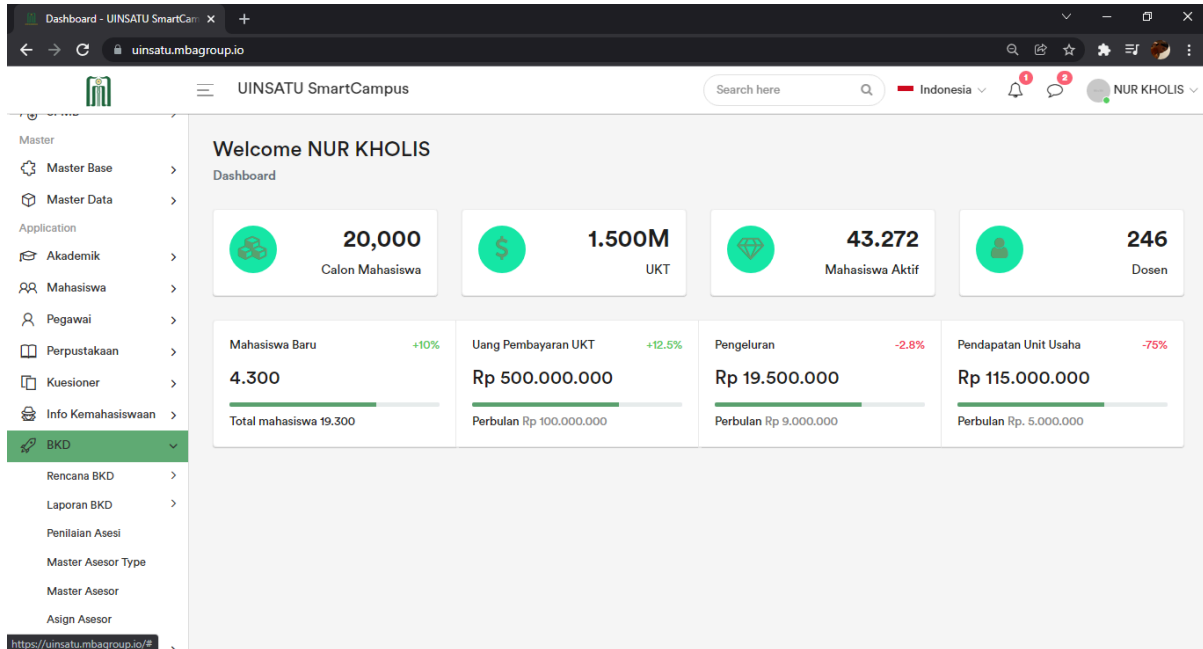
☎ 0812 3495 3326 ✉ [smartcampus.uinsatu@gmail.com](mailto:smartcampus.uinsatu@gmail.com)

## DAFTAR ISI

HALAMAN UTAMA .....	3
Untuk Admin .....	4
Master Asesor Type .....	5
Master Asesor.....	7
Assign Asesor .....	9
Untuk Dosen .....	11
Rencana BKD .....	12
Laporan BKD.....	14
Untuk Asesor.....	16
Penilaian Asesi .....	17

## HALAMAN UTAMA

Tampilan halaman utama Sistem Informasi BKD adalah sebagai berikut:



Gambar Halaman Utama

Pada halaman ini terdapat beberapa Sub Menu, yaitu Rencana BKD, Laporan BKD, Penilaian Asesi, Master Asesor Type, Master Asesor, dan Asign Asesor digunakan untuk menginput data/informasi perihal BKD.

## Untuk Admin

Sub Menu yang dimiliki oleh Admin adalah

1. Master Asesor Type
2. Master Asesor
3. Assign Asesor

The screenshot displays the 'Beban Kerja Dosen Asesor Type' page in the UINSATU SmartCampus system. The page features a sidebar menu on the left with 'Master Asesor Type' highlighted. The main content area includes a table with one entry and a 'Tambah Asesor Type' button.

Application: UINSATU SmartCampus

Search here

Indonesia

NUR KHOLIS

### Beban Kerja Dosen Asesor Type

Dashboard / Asesor Type

Tambah Asesor Type

Show 50 entries

Search:

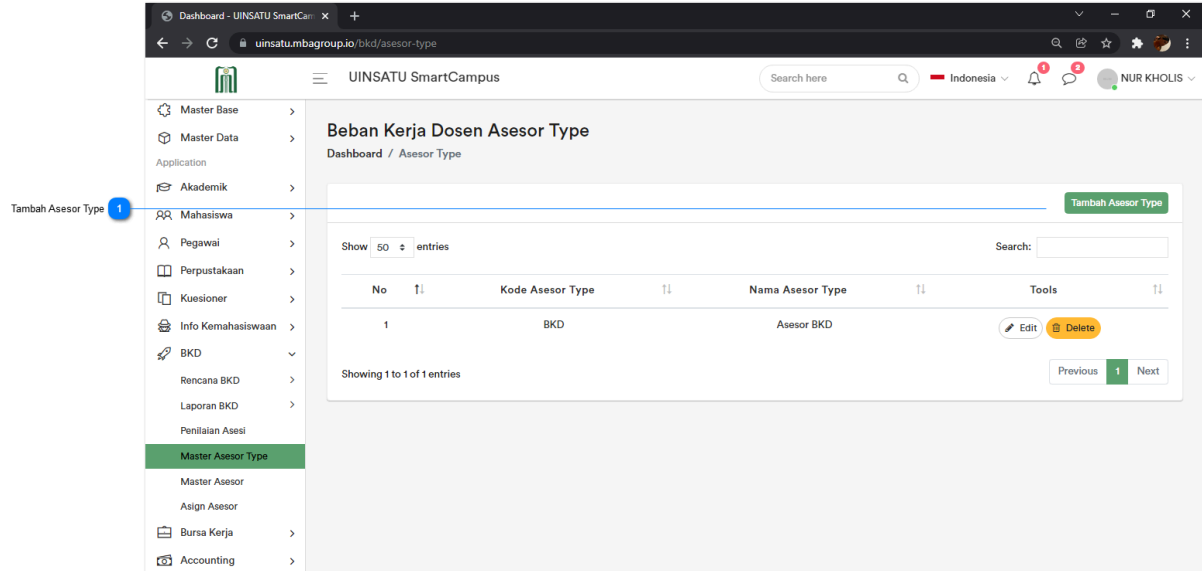
No	Kode Asesor Type	Nama Asesor Type	Tools
1	BKD	Asesor BKD	Edit Delete

Showing 1 to 1 of 1 entries

Previous 1 Next

# Master Asesor Type

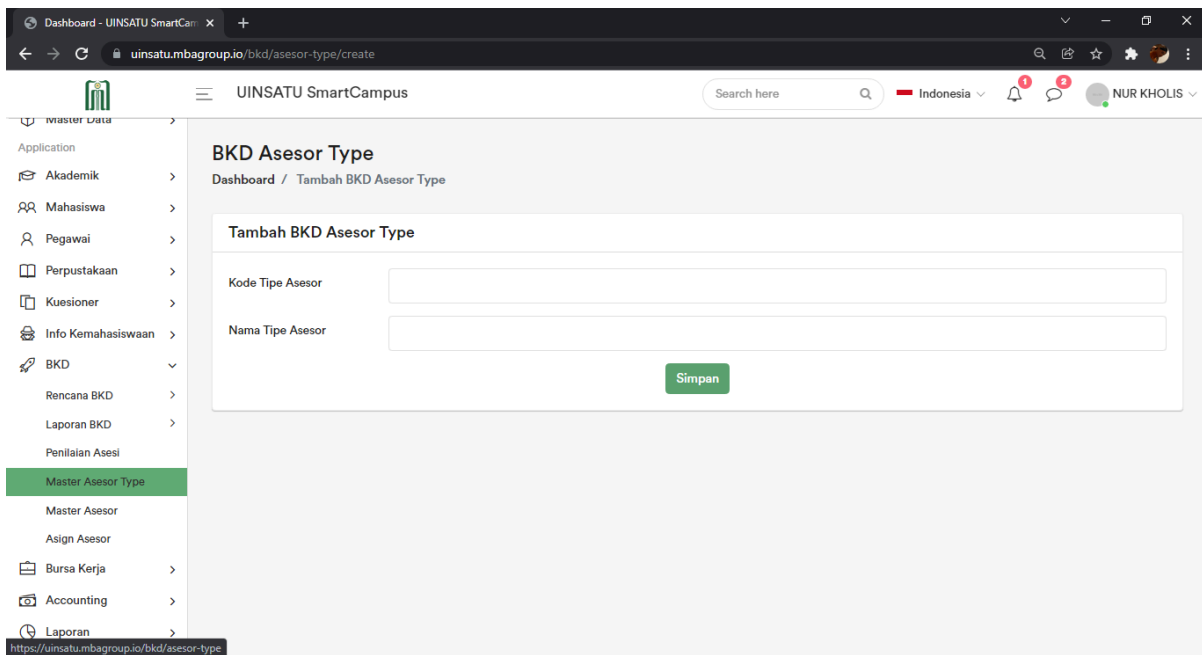
Halaman ini digunakan untuk menambah tipe asesor dengan cara sebagai berikut:



## 1 Tambah Asesor Type

Tambah Asesor Type

Pilih tombol Tambah Asesor Type



Selanjutnya halaman yang akan tampil ada halaman Tambah BKD Asesor Type

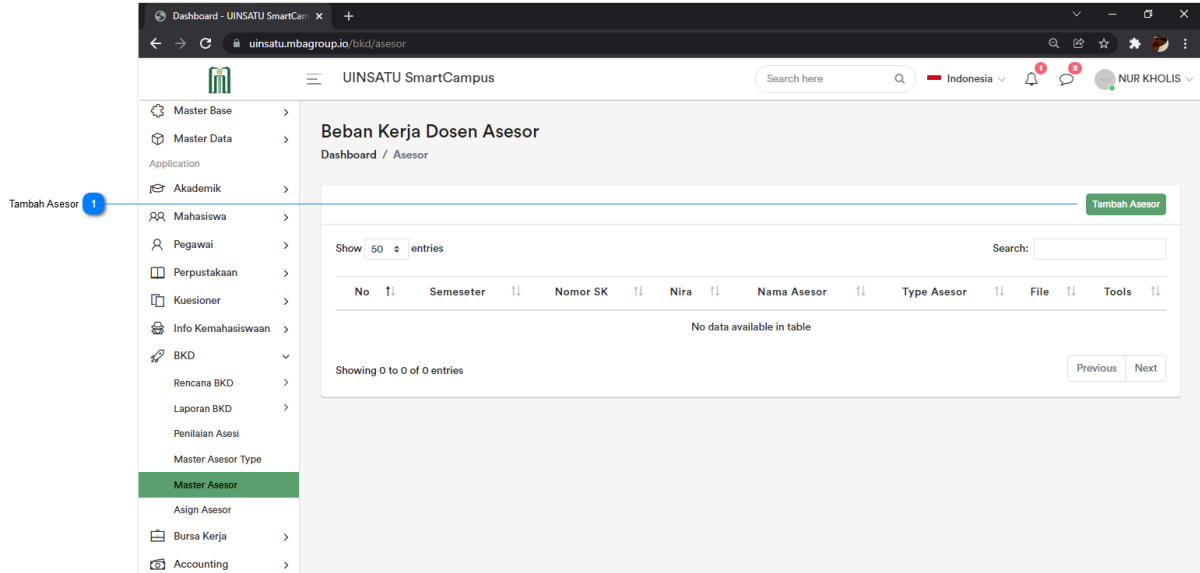
Isikan Kode pada form input data/informasi Kode Tipe Asesor

Isikan Nama pada form input data/informasi Nama Tipe Asesor

Setelah selesai mengisi form - form input yang disediakan, klik tombol Simpan untuk menyimpan BKD Asesor Type dalam database

# Master Asesor

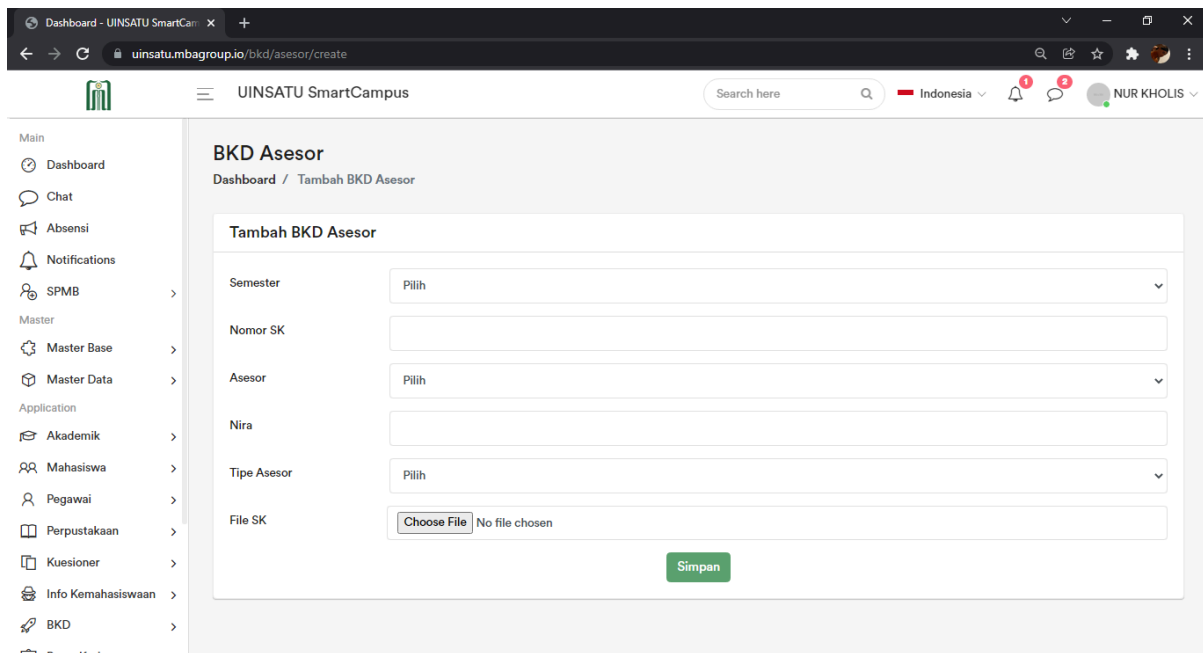
Halaman ini digunakan untuk menambah asesor dengan cara sebagai berikut:



## 1 Tambah Asesor



Pilih tombol Tambah Asesor



Selanjutnya halaman yang akan tampil ada halaman Tambah BKD Asesor

Pilih Semester untuk menentukan semester berapa seorang Asesor Bekerja

Isikan Nomor SK pada form input data/informasi Nomor SK

Pilih Nama Asesor pada form pilihan Asesor

Isikan Nomor Identifikasi Registrasi Asesor (NIRA) pada form input data/informasi NIRA

Pilih Tipe Asesor pada form pilihan Tipe Asesor

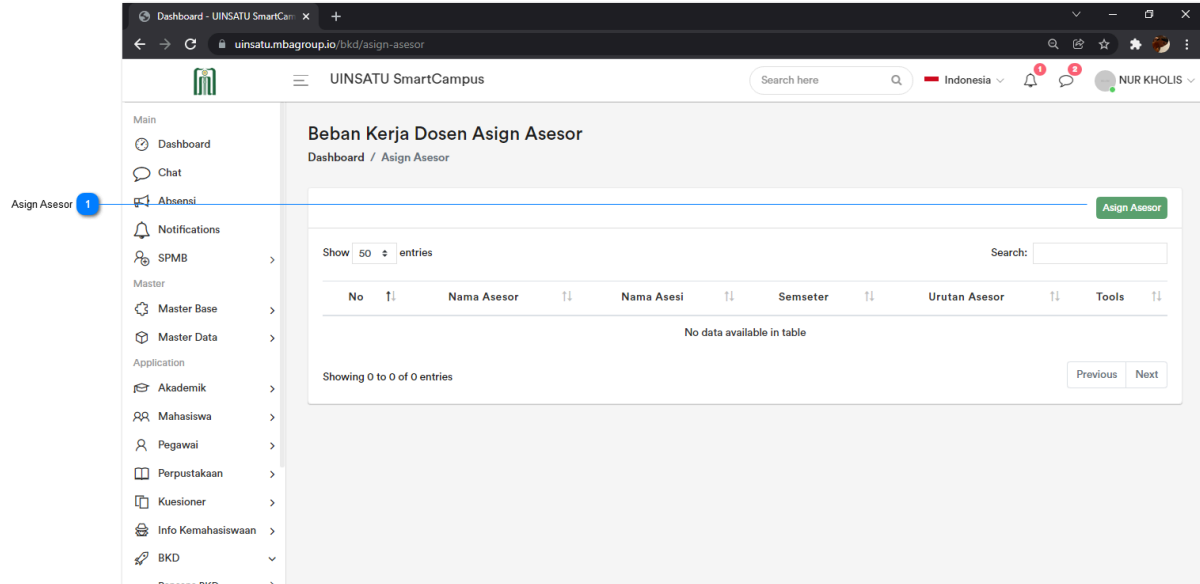
Unggah Dokumen SK dengan cara klik tombol Choose File

Setelah selesai mengisi form - form input yang disediakan, klik tombol Simpan untuk menyimpan nama BKD Asesor dalam database



## Asign Asesor

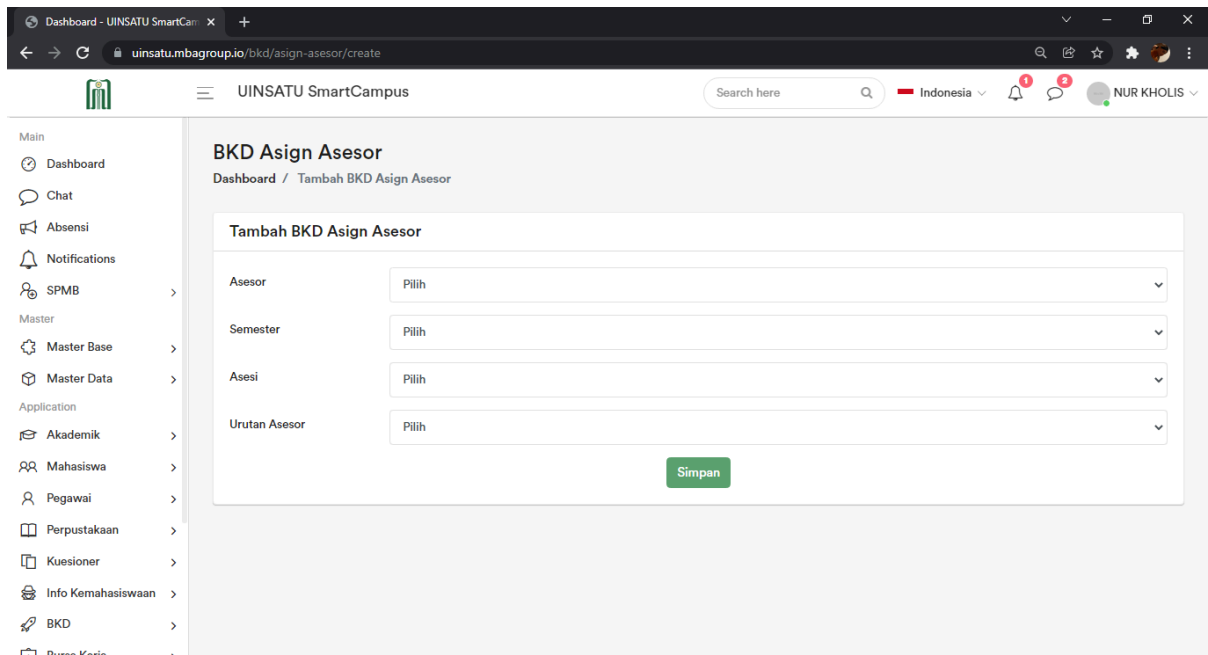
Halaman ini digunakan untuk mengasign asesor dengan cara sebagai berikut:



### 1 Asign Asesor

Asign Asesor

Pilih Tombol Asign Asesor



Selanjutnya halaman yang akan tampil ada halaman Tambah BKD Asign Asesor

Pilih Nama Asesor pada form pilihan Asesor

Pilih Semester pada form pilihan semester untuk menentukan kapan Asesor itu bekerja

Pilih Nama Asesi pada form pilihan Asesi untuk menentukan Asesi yang di ases oleh Asesor

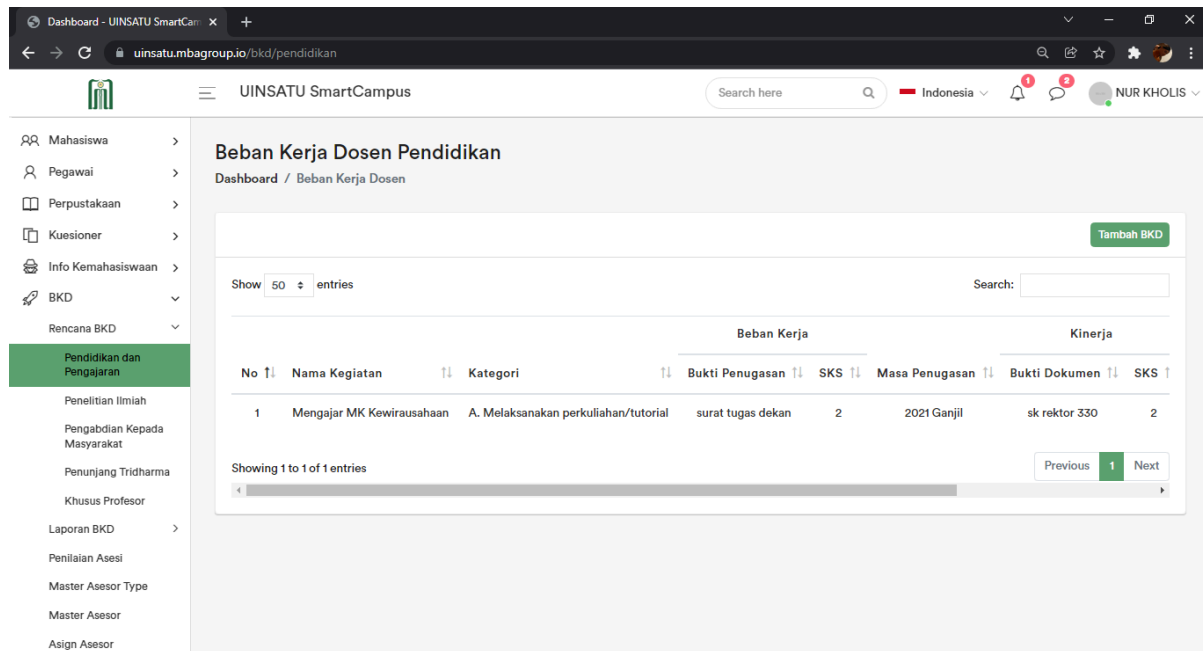
Pilih nomor urutan Asesor pada form pilihan Urutan Asesor untuk menentukan nomor urut seorang Asesor

Setelah selesai mengisi form - form input yang disediakan, klik tombol Simpan untuk menyimpan informasi BKD Asign Asesor dalam database

## Untuk Dosen

Sub Menu yang dimiliki oleh Dosen adalah

1. Rencana BKD
2. Laporan BKD



The screenshot shows the 'Beban Kerja Dosen Pendidikan' (Faculty Workload Education) page in the UINSATU SmartCampus system. The page includes a sidebar menu on the left with options like 'Mahasiswa', 'Pegawai', 'Perpustakaan', 'Kuesioner', 'Info Kemahasiswaan', 'BKD', 'Rencana BKD', 'Pendidikan dan Pengajaran', 'Penelitian Ilmiah', 'Pengabdian Kepada Masyarakat', 'Penunjang Tridharma', 'Khusus Profesor', 'Laporan BKD', 'Penilaian Asesi', 'Master Asesor Type', 'Master Asesor', and 'Assign Asesor'. The main content area features a 'Tambah BKD' button, a search bar, and a table with the following data:

Beban Kerja			Kinerja				
No	Nama Kegiatan	Kategori	Bukti Penugasan	SKS	Masa Penugasan	Bukti Dokumen	SKS
1	Mengajar MK Kewirausahaan	A. Melaksanakan perkuliahan/tutorial	surat tugas dekan	2	2021 Ganjil	sk rektor 330	2

Showing 1 to 1 of 1 entries

## Rencana BKD

Dalam sub menu BKD, terdapat fasilitas form input untuk memasukkan data/informasi rencana BKD seorang dosen terkait dengan, antara lain:

1. Pendidikan dan Pengajaran
2. Penelitian Ilmiah
3. Pengabdian kepada Masyarakat
4. Penunjang Tridharma
5. Rencana BKD Khusus Profesor

Pilih menu Pendidikan dan Pengajaran untuk memasukkan data/informasi rencana BKD seorang dosen terkait dengan rencana Pendidikan dan Pengajaran

The screenshot shows the UINSATU SmartCampus dashboard. The sidebar menu on the left has 'Pendidikan dan Pengajaran' selected. The main content area is titled 'Beban Kerja Dosen Pendidikan' and contains a table with the following data:

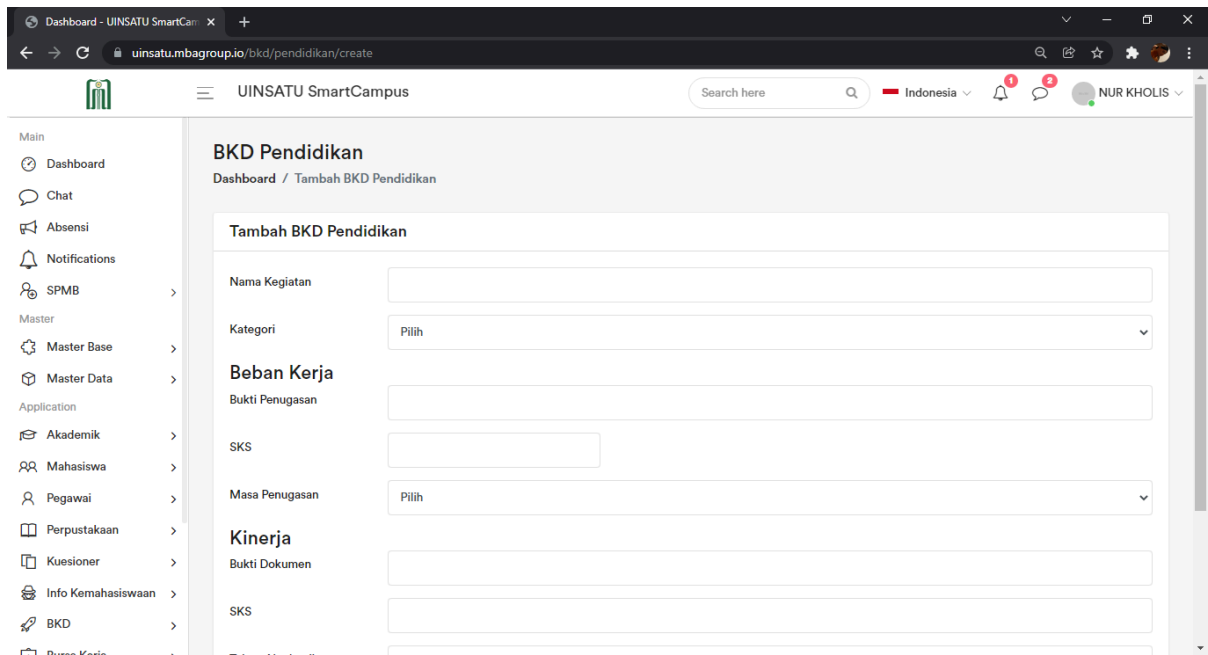
No	Nama Kegiatan	Kategori	Bukti Penugasan	SKS	Masa Penugasan	Bukti Dokumen	SKS
1	Mengajar MK Kewirausahaan	A. Melaksanakan perkuliahan/tutorial	surat tugas dekan	2	2021 Ganjil	sk rektor 330	2

A green button labeled 'Tambah BKD' is located in the top right corner of the main content area. A blue callout box with the number '1' points to the 'Pendidikan dan Pengajaran' menu item in the sidebar.

### 1 Tambah Rencana Pendidikan & Pengajaran

**Tambah BKD**

Pilih tombol Tambah BKD untuk menambahkan rencana BKD terkait dengan Pendidikan dan Pengajaran



Selanjutnya halaman yang akan tampil ada halaman Tambah Rencana BKD Pendidikan

Lakukan pengisian dan pilihan terhadap form input/pilihan yang disediakan secara lengkap

Setelah selesai mengisi form - form input yang disediakan, klik tombol Simpan untuk menyimpan Rencana BKD Pendidikan dalam database.

***Ulangin proses diatas untuk memasukan data/informasi rencana BKD seorang dosen terkait dengan rencana BKD lainnya.***

## Laporan BKD

Dalam sub menu BKD, terdapat fasilitas form input untuk memasukkan data/informasi laporan BKD seorang dosen terkait dengan, antara lain:

1. Pendidikan dan Pengajaran
2. Penelitian Ilmiah
3. Pengabdian kepada Masyarakat
4. Penunjang Tridharma
5. Rencana BKD Khusus Profesor

Pilih menu Pendidikan dan Pengajaran untuk memasukkan data/informasi rencana BKD seorang dosen terkait dengan rencana Pendidikan dan Pengajaran

The screenshot shows the UINSATU SmartCampus dashboard. The sidebar menu on the left has 'Lap. Pendidikan dan Pengajaran' highlighted in green. The main content area is titled 'Beban Kerja Dosen Laporan Pendidikan' and contains a table with the following data:

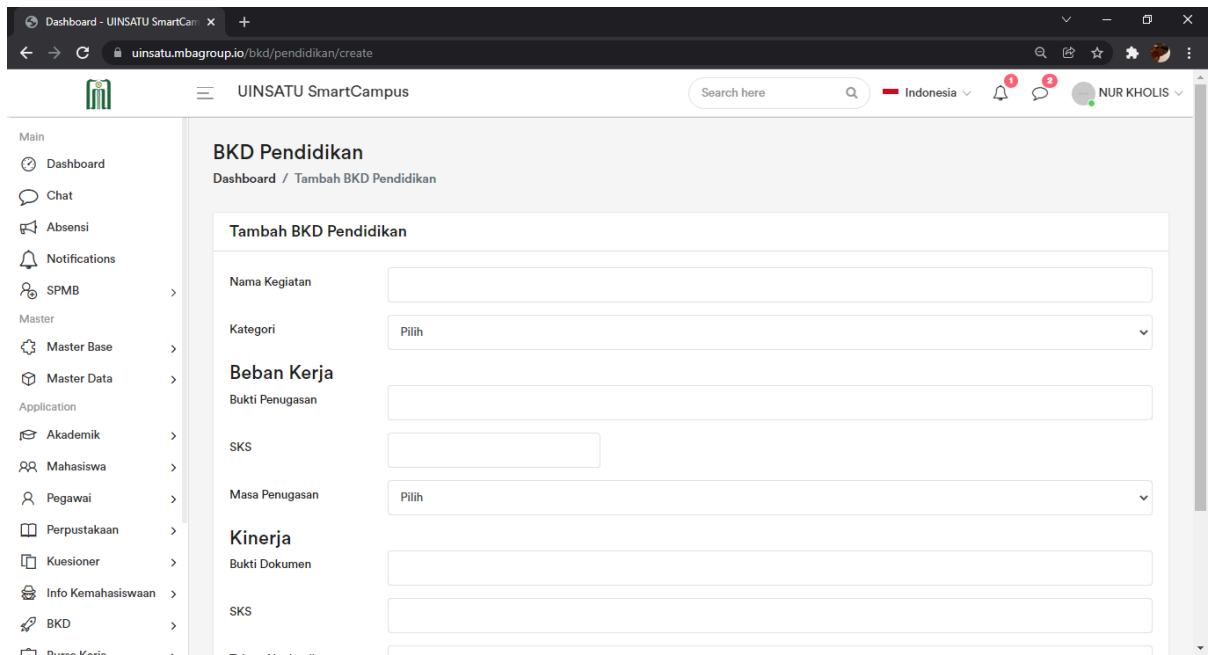
No	Nama Kegiatan	Kategori	Bukti Penugasan	SKS	Masa Penugasan	Bukti Dokumen	SKS
1	Mengajar MK Kewirausahaan	A. Melaksanakan perkuliahan/tutorial	surat tugas dekan	2	2021 Ganjil	sk rektor 330	2

There is a 'Tambah BKD' button in the top right corner of the main content area. A blue callout bubble with the number '1' points to the 'Lap. Pendidikan dan Pengajaran' menu item in the sidebar.

### 1 Tambah Laporan Pendidikan & Pengajaran

Tambah BKD

Pilih tombol Tambah BKD untuk menambahkan Laporan BKD terkait dengan Pendidikan dan Pengajaran



Selanjutnya halaman yang akan tampil ada halaman Tambah Laporan BKD Pendidikan

Lakukan pengisian dan pilihan terhadap form input/pilihan yang disediakan secara lengkap

Setelah selesai mengisi form - form input yang disediakan, klik tombol Simpan untuk menyimpan Laporan BKD Pendidikan dalam database.

***Ulangin proses diatas untuk memasukan data/informasi Laporan BKD seorang dosen terkait dengan Laporan BKD lainnya.***

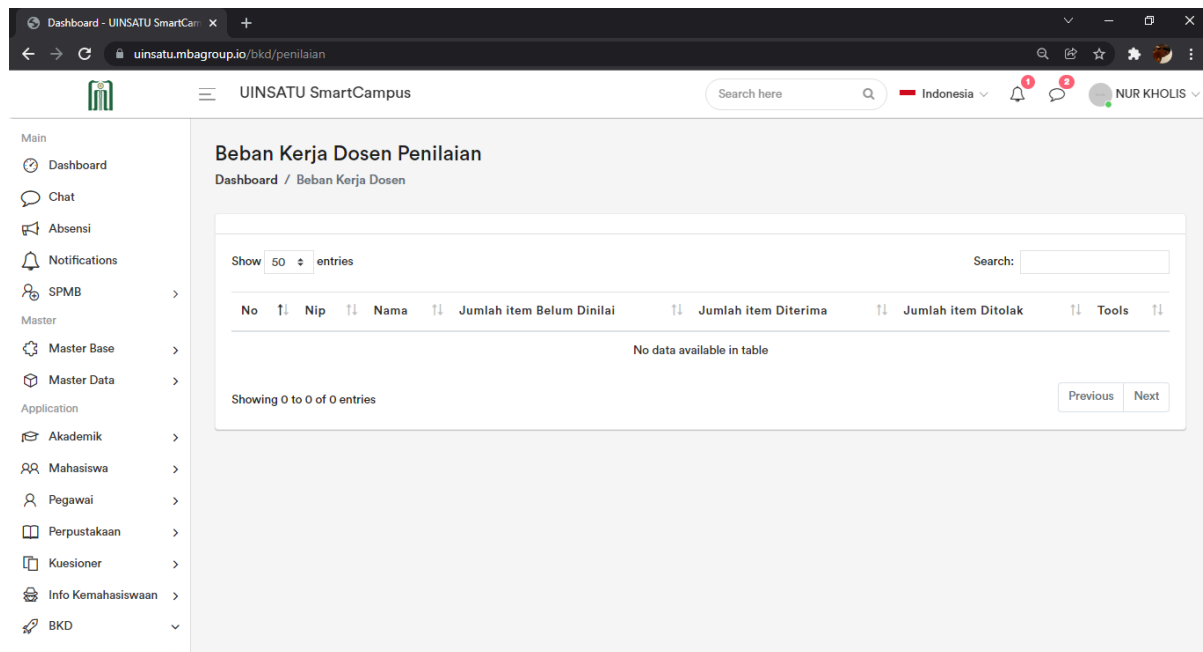
## Untuk Asesor

Dalam sub menu BKD, terdapat fasilitas form input untuk memasukkan data/informasi Penilaian Asesi yang digunakan oleh seorang Asesor.

The screenshot shows a web browser window with the URL `uinsatu.mbagroup.id/bkd/penilaian`. The page title is "Beban Kerja Dosen Penilaian" and the breadcrumb is "Dashboard / Beban Kerja Dosen". The main content area features a table with the following columns: "No", "Nip", "Nama", "Jumlah item Belum Dinilai", "Jumlah item Diterima", "Jumlah item Ditolak", and "Tools". The table is currently empty, displaying the message "No data available in table" and "Showing 0 to 0 of 0 entries". The dashboard includes a sidebar with navigation options: Main (Dashboard, Chat, Absensi, Notifications, SPMB), Master (Master Base, Master Data), and Application (Akademik, Mahasiswa, Pegawai, Perpustakaan, Kuesioner, Info Kemahasiswaan, BKD, Rencana BKD).



## Penilaian Asesi



The screenshot shows the 'Beban Kerja Dosen Penilaian' page in the UINSATU SmartCampus system. The page features a sidebar with navigation options and a main content area. The main content area displays a table with the following columns: 'No', 'Nip', 'Nama', 'Jumlah item Belum Dinilai', 'Jumlah item Diterima', and 'Jumlah item Ditolak'. The table is currently empty, showing 'No data available in table'. The page also includes a search bar and a 'Showing 0 to 0 of 0 entries' message.

Untuk melakukan penilaian Asesi, pilih nama Asesi

Lakukan pengisian dan pilihan nilai terhadap form input/pilihan yang disediakan secara lengkap

Setelah selesai mengisi form - form input penilaian yang disediakan, klik tombol Simpan untuk menyimpan Penilaian Asesi dalam database.

***Ulangin proses diatas untuk memasukan data/informasi Penilaian Asesi terkait dengan Laporan BKD lainnya.***